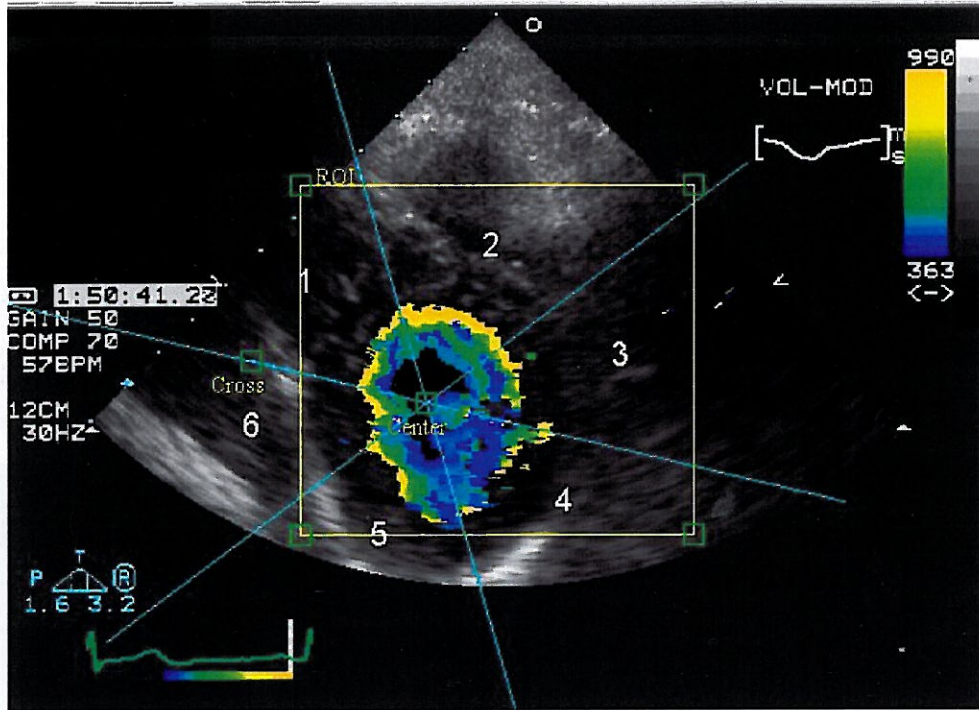
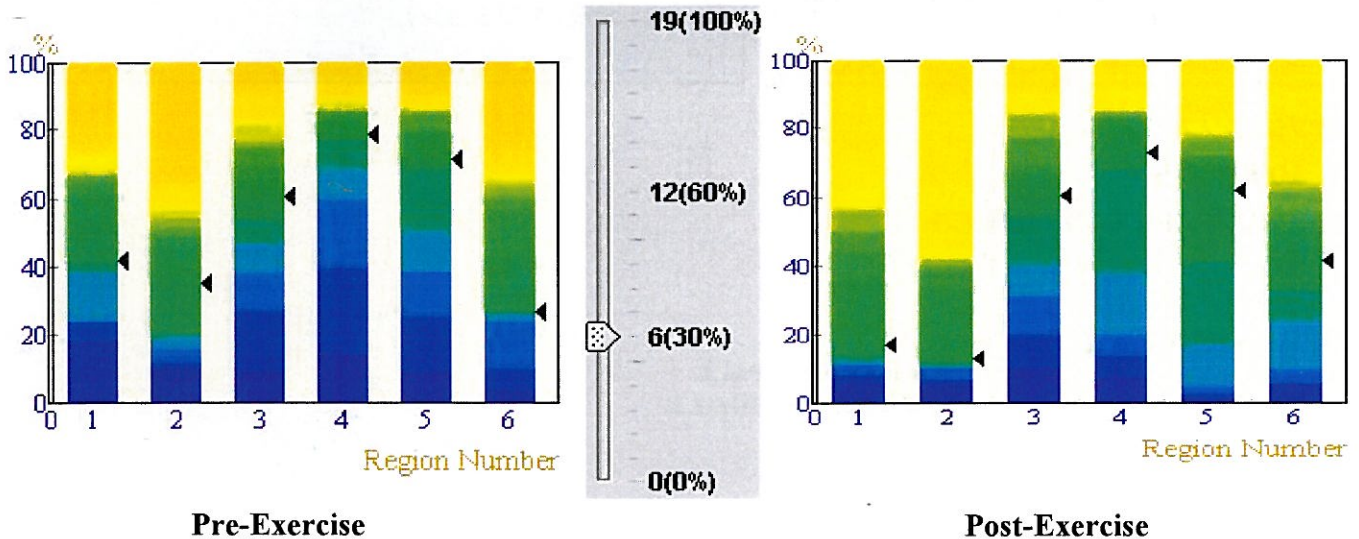


Color Kinesis画像処理ソフト

ICK-1.00



画像提供： 関西電力病院 循環器内科 石井克尚 先生



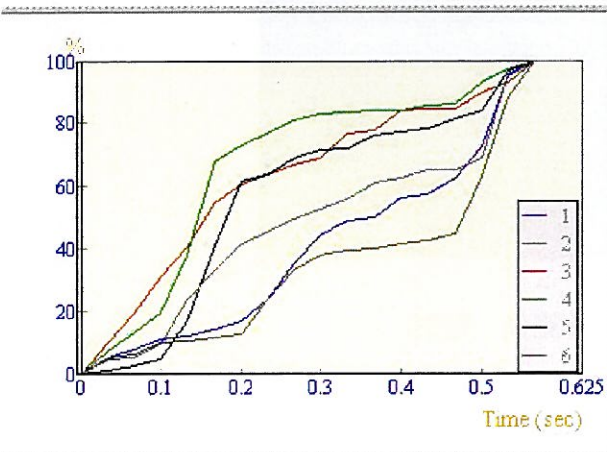
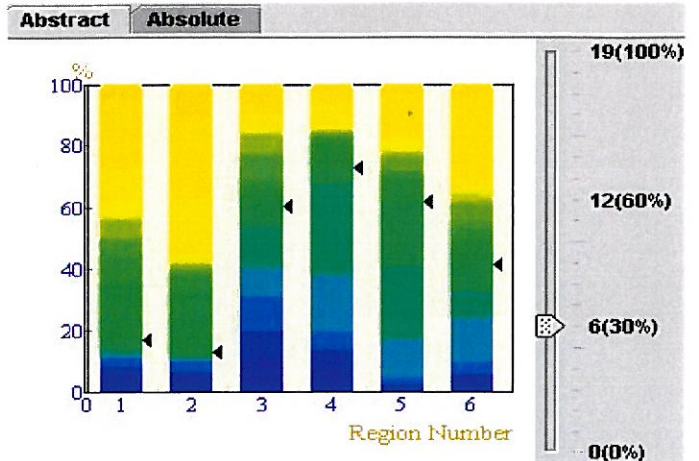
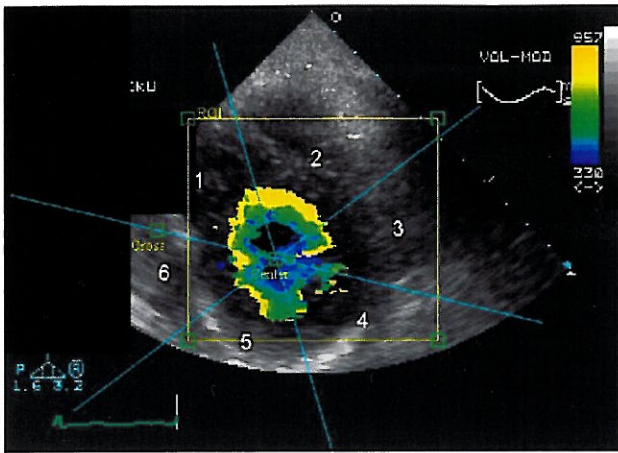
壁運動の新しい評価方法

ICK-1.00はCK画像を用いて従来の定性的評価ではなく、心筋の各セグメントの拡張期・収縮期に占める各時相の割合の定量評価を行います。この方法により収縮・拡張機能の異常を簡便に評価することが可能になりました。

開発・発売元

株式会社 ワイディ 正晃テック株式会社

ICK-1.00



<ICK-1.00の特徴>

- CK画像を用いた、ASE分画による壁運動評価が可能
- 心室各セグメントの全収縮期・拡張期における各時相の定量評価が可能
- 拡張期・収縮期の任意の時相のみの動画表示が可能
- AQ画像のCK画像表示が可能(オプション)
- ストレスエコー表示に対応した画像表示・レポート出力が可能(オプション)

●オプションソフトウェア

1. AQ解析ソフト
2. ICKソフトストレスエコー仕様ソフト

●推奨ハードウェア構成

- | | |
|-------------|------------------------|
| 1. OS | : Windows 2000,XP以上 |
| 2. CPU | : Pentium III 700MHz以上 |
| 3. システムメモリー | : 512MB以上 |
| 4. ハードディスク | : 8GB以上 |

* Windows 2000,XPは米国マイクロソフト社の登録商標です。

販売元



正晃株式会社

〒813-0062 福岡市東区松島3丁目34-33
TEL: 092-621-9217 / FAX: 092-622-9755

取扱店

開発元

株式会社 ワイディ
正晃テック株式会社
<http://www.si-seiko.com>